

ESTADO DE FLUJO DEL EFECTIVO

GOBIERNO AUTONOMO PARROQUIAL RURAL AVILA HUIRUNO

Acumulado del 01/01/2015 al 31/12/2015

FUENTES CORRIENTES		65,596.42
113.18	CUENTAS POR COBRAR TRANSFERENCIAS CORRIENTES Y DON	
USOS CORRIENTES		61,416.30
213.51	CUENTAS POR PAGAR GASTOS EN EL PERSONAL	4,835.14
213.53	CUENTAS POR PAGAR BIENES Y SERVICIOS	5,653.39
213.56	CXP GASTOS FINANCIEROS	1,453.54
213.57	CUENTAS POR PAGAR OTROS GASTOS	
SUPERAVIT O DEFICIT CORRIENTE		-7,761.95

FUENTES DE CAPITAL		252,727.80
113.28	CUENTAS POR COBRAR TRANSFERENCIAS DE CAPITAL	
USOS DE PRODUCCION, INVERSION Y CAPITAL		55,040.45
213.71	CUENTAS POR PAGAR GASTOS EN EL PERSONAL PARA INVER	154,039.43
213.73	CUENTAS POR PAGAR BIENES Y SERVICIOS DE INVERSI	101.48
213.77	CUENTAS POR PAGAR OTROS GASTOS DE INVERSIÓN	7,648.92
213.78	CXP TRANSFERENCIAS DE INVERSION	9,799.12
213.84	CUENTAS POR PAGAR INVERSIONES BIENES LARGA DURAC	
SUPERAVIT O DEFICIT DE CAPITAL		26,098.40


SUPERAVIT O DEFICIT BRUTO	18,336.45
----------------------------------	------------------


FUENTES DE FINANCIAMIENTO		36,576.00
113.97	CUENTAS POR COBRAR ANTICIPOS DE FONDOS DE AÑOS ANT	
USOS DE FINANCIAMIENTO		33,023.76
213.96	CUENTAS POR PAGAR AMORTIZACION DE LA DEUDA PUBLICA	6,764.87
213.98	CUENTAS POR PAGAR DE ANOS ANTERIORES	
SUPERAVIT O DEFICIT DE FINANCIAMIENTO		-3,212.63

FLUJOS NO PRESUPUESTARIOS		16,927.71
113.81	CUENTAS POR COBRAR IVA	
FLUJOS NO PRESUPUESTARIOS		13,910.67
213.81	CUENTAS PAGAR IMPUESTO VALOR AGREGADO	
FLUJOS NETOS		3,017.04

VARIACIONES NO PRESUPUESTARIAS		7,328.50
111	DISPONIBILIDADES	-25,469.36
112	ANTICIPOS DE FONDOS	0.00
212	DEPOSITOS DE TERCEROS	
VARIACIONES NETAS		-18,140.86

SUPERAVIT O DEFICIT BRUTO	-18,336.45
----------------------------------	-------------------


 PROF. JOSE HUATAOCA
 PRESIDENTE


 JESSICA AROCA
 TESORERA



CEDULA PRESUPUESTARIA DE INGRESOS


Acumulado del 01/01/2015 al 31/12/2015

Institución : GOBIERNOS SECCIONALES	Código : 6998	Provincia : ORELLANA	Código : 22
Unidad Ejecutora : GOBIERNO AUTONOMO PARROQUIAL RURAL AVILA HUIRUNO	Código : 0953	Canton : LORETO	Código : 04

CODIGO	PARTIDAS	EST. INICIAL (A)	REFORMAS (B)	CODIFICADO (C = A + B)	DEVENGADO (E)	RECAUDADO (F)	SALDO POR DEVENGAR (H = C - E)
18.06.08	APORTES A JUNTAS PARROQUIALES RURALES	72,476.64	5,262.55	77,739.19	77,739.19	65,596.42	0.00
	TOTAL SUBGRUPO \$: 18.06	72,476.64	5,262.55	77,739.19	77,739.19	65,596.42	0.00
	TOTAL GRUPO \$: 18	72,476.64	5,262.55	77,739.19	77,739.19	65,596.42	0.00
	TOTAL TITULO \$: 1	0.00	2,400.00	77,739.19	77,739.19	2,400.00	0.00
28.01.04	DE ENTIDADES DEL GOBIERNO AUTÓNOMO	13,620.00	0.00	13,620.00	9,534.00	9,534.00	4,086.00
28.01.06	DE ENTIDADES FINANCIERAS PUBLICAS	13,620.00	0.00	13,620.00	11,934.00	11,934.00	4,086.00
	TOTAL SUBGRUPO \$: 28.01	13,620.00	2,400.00	16,020.00	11,934.00	11,934.00	4,086.00
	TOTAL SUBGRUPO \$: 28.02	78,000.00	14,536.37	92,536.37	92,536.37	92,536.37	0.00
	TOTAL SUBGRUPO \$: 28.04	78,000.00	14,536.37	92,536.37	92,536.37	92,536.37	0.00
	TOTAL SUBGRUPO \$: 28.06	169,112.15	12,279.28	181,391.43	181,391.40	148,257.43	0.03
	TOTAL GRUPO \$: 28	260,732.15	29,215.65	289,947.80	285,861.77	252,727.80	4,086.03
	TOTAL TITULO \$: 2	260,732.15	29,215.65	289,947.80	285,861.77	252,727.80	4,086.03
	TOTAL TITULO \$: 2	13,872.53	0.00	13,872.53	0.00	0.00	13,872.53
37.01.01	DE FONDOS GOBIERNO CENTRAL	13,872.53	0.00	13,872.53	0.00	0.00	13,872.53
	TOTAL SUBGRUPO \$: 37.01	13,872.53	0.00	13,872.53	0.00	0.00	13,872.53
	TOTAL GRUPO \$: 37	13,872.53	0.00	13,872.53	0.00	0.00	13,872.53
	TOTAL GRUPO \$: 37	42,816.00	0.00	42,816.00	36,576.00	36,576.00	6,240.00
38.01.03	DE ANTICIPOS POR DEVENGAR DE EJERCICIOS ANTERIORES	42,816.00	0.00	42,816.00	36,576.00	36,576.00	6,240.00
	TOTAL SUBGRUPO \$: 38.01	42,816.00	0.00	42,816.00	36,576.00	36,576.00	6,240.00
	TOTAL GRUPO \$: 38	42,816.00	0.00	42,816.00	36,576.00	36,576.00	6,240.00
	TOTAL TITULO \$: 3	56,688.53	0.00	56,688.53	36,576.00	36,576.00	20,112.53
	TOTAL DE GASTOS \$:	389,897.32	34,478.20	424,375.52	400,176.96	354,900.22	24,198.56




 JESSICA AROCA
 TESORERA


 PROF. JOSE HUATATOCHA
 PRESIDENTE

CEDULA PRESUPUESTARIA DE GASTOS

Acumulado del 01/01/2015 al 31/12/2015

Institución : GOBIERNO SECCIONALES Código : 6998 Provincia : ORELLANA Código : 22
 Unidad Ejecutora : GOBIERNO AUTONOMO PARROQUIAL RURAL AVILA HUIRANO Código : 0953 Canton : LORETO Código : 04

CODIGO	PARTIDAS	EST. INICIAL (A)	REFORMAS (B)	CODIFICADO (C = A + B)	COMPROMETIDO DEVENGADO (D)	DEVENGADO (E)	PAGADO (F)	SALDO POR COMPROMETER (G = C - D)	SALDO POR DEVENGAR (H = C - E)
51.01.05	REMUNERACIONES UNIFICADAS	52,620.00	0.00	52,620.00	52,620.00	52,620.00	48,235.00	0.00	0.00
TOTAL SUBGRUPO \$: 51.01		52,620.00	0.00	52,620.00	52,620.00	52,620.00	48,235.00	0.00	0.00
51.02.03	DECIMOTERCER SUELD	4,385.00	0.00	4,385.00	4,385.00	4,385.00	0.00	0.00	0.00
51.02.04	DECIMO CUARTO SUELD	2,040.00	84.00	2,124.00	2,124.00	2,124.00	2,124.00	0.00	0.00
TOTAL SUBGRUPO \$: 51.02		6,425.00	84.00	6,509.00	6,509.00	6,509.00	2,124.00	0.00	0.00
TOTAL SUBGRUPO \$: 51.05		0.00	2,473.37	2,473.37	2,473.37	2,473.37	2,473.37	0.00	0.00
51.06.01	APORTE PATRONAL	9,300.00	-245.62	9,054.38	5,706.16	5,706.16	5,195.32	3,348.22	3,348.22
51.06.02	FONDO DE RESERVA	2,475.99	912.62	3,388.61	3,388.61	3,388.61	3,388.61	0.00	0.00
TOTAL SUBGRUPO \$: 51.06		11,775.99	667.00	12,442.99	9,094.77	9,094.77	8,583.93	3,348.22	3,348.22
TOTAL GRUPO \$: 51		70,820.99	3,224.37	74,045.36	70,697.14	70,697.14	61,416.30	3,348.22	3,348.22
53.01.04	ENERGIA ELÉCTRICA	720.00	33.10	753.10	753.10	753.10	753.10	0.00	0.00
53.01.05	TELECOMUNICACIONES	500.00	671.11	1,171.11	1,171.11	1,171.11	1,161.24	0.00	0.00
TOTAL SUBGRUPO \$: 53.01		1,220.00	704.21	1,924.21	1,924.21	1,924.21	1,914.34	0.00	0.00
TOTAL GRUPO \$: 53		0.00	2,946.21	2,946.21	2,920.80	2,920.80	2,920.80	25.41	25.41
TOTAL SUBGRUPO \$: 53.03		0.00	2,946.21	2,946.21	2,920.80	2,920.80	2,920.80	25.41	25.41
TOTAL GRUPO \$: 53		1,220.00	3,650.42	4,870.42	4,845.01	4,845.01	4,835.14	25.41	25.41
56.02.01	SECTOR PUBLICO FINANCIERO	5,654.16	0.00	5,654.16	5,653.39	5,653.39	5,653.39	0.77	0.77
TOTAL SUBGRUPO \$: 56.02		5,654.16	0.00	5,654.16	5,653.39	5,653.39	5,653.39	0.77	0.77
TOTAL GRUPO \$: 56		1,200.00	174.42	1,374.42	1,374.42	1,374.42	1,374.42	0.00	0.00
57.02.01	SEGUROS	20.00	100.00	120.00	79.12	79.12	79.12	40.88	40.88
57.02.03	COMISIONES BANCARIAS	1,720.00	274.42	1,994.42	1,453.54	1,453.54	1,453.54	40.88	40.88
TOTAL SUBGRUPO \$: 57.02		1,720.00	274.42	1,994.42	1,453.54	1,453.54	1,453.54	40.88	40.88
TOTAL GRUPO \$: 57		78,915.15	7,149.21	86,064.36	82,649.08	82,649.08	73,358.37	3,415.28	3,415.28
71.02.03	DECIMOTERCER SUELD	4,252.00	0.00	4,252.00	3,527.80	3,527.80	466.47	724.20	724.20
71.02.04	DECIMO CUARTO SUELD	2,040.00	0.00	2,040.00	1,793.50	1,793.50	246.50	246.50	246.50
TOTAL SUBGRUPO \$: 71.02		6,292.00	0.00	6,292.00	5,321.30	5,321.30	2,118.47	970.70	970.70
TOTAL GRUPO \$: 71.05		51,024.00	398.00	51,422.00	51,422.00	51,422.00	47,175.46	0.00	0.00
TOTAL SUBGRUPO \$: 71.05		51,024.00	398.00	51,422.00	51,422.00	51,422.00	47,175.46	0.00	0.00
71.06.01	APORTE PATRONAL	12,382.00	0.00	12,382.00	5,486.22	5,486.22	5,031.39	7,095.78	7,095.78
71.06.02	FONDOS DE RESERVA	2,832.00	0.00	2,832.00	715.13	715.13	715.13	2,116.87	2,116.87

CEDULA PRESUPUESTARIA DE GASTOS

Acumulado del 01/01/2015 al 31/12/2015


Institución	Código : 6998	Provincia	Código : 22						
Unidad Ejecutora :	GOBIERNO SECCIONALES	GOBIERNO AUTONOMO PARROQUIAL RURAL AVILA HUIRANO	GOBIERNO AUTONOMO PARROQUIAL RURAL AVILA HUIRANO	ORELLANA	LORETO	LORETO	LORETO	LORETO	LORETO
CODIGO	PARTIDAS	EST. INICIAL (A)	REFORMAS (B)	CODIFICADO (C = A + B)	COMPROMETIDO DEVENGADO (D)	DEVENGADO (E)	PAGADO (F)	SALDO POR COMPROMETER (G = C - D)	SALDO POR DEVENGAR (H = C - E)
	TOTAL SUBGRUPO \$: 71.06	15,414.00	0.00	15,414.00	6,201.35	6,201.35	5,746.52	9,212.65	9,212.65
	TOTAL GRUPO \$: 71	72,730.00	398.00	73,128.00	62,944.65	62,944.65	55,040.45	10,183.35	10,183.35
73.02.02	FLETES Y MANTOBRAS	1,000.00	725.00	1,725.00	1,725.00	1,725.00	1,719.00	0.00	0.00
73.02.04	IMPRESION, REPRODUCCION Y PUBLICIDAD	2,000.00	1,199.20	3,199.20	800.80	800.80	800.80	0.00	0.00
73.02.06	EVENTOS PUBLICOS Y OFICIALES	23,000.00	14,943.14	37,943.14	37,943.14	37,943.14	37,277.62	0.00	0.00
73.02.07	DIFUSION INFORMACION Y PUBLICIDAD	500.00	620.00	1,120.00	1,120.00	1,120.00	1,120.00	0.00	0.00
	TOTAL SUBGRUPO \$: 73.02	26,500.00	15,088.94	41,588.94	41,588.94	41,588.94	40,917.42	0.00	0.00
73.03.03	VIATICOS Y SUBSISTENCIAS EN EL INTERIOR	3,500.00	1,000.96	4,500.96	4,500.96	4,500.96	4,500.96	0.00	0.00
	TOTAL SUBGRUPO \$: 73.03	3,500.00	1,000.96	4,500.96	4,500.96	4,500.96	4,500.96	0.00	0.00
73.04.04	MAQUINARIAS Y EQUIPOS	500.00	-500.00	0.00	0.00	0.00	0.00	0.00	0.00
73.04.05	VEHICULO	2,000.00	4,039.81	6,039.81	6,039.81	6,039.81	6,023.76	0.00	0.00
73.04.17	INFRAESTRUCTURA	1,037.96	0.00	1,037.96	1,037.96	1,037.96	1,037.96	0.00	0.00
	TOTAL SUBGRUPO \$: 73.04	3,537.96	3,539.81	7,077.77	7,077.77	7,077.77	7,061.72	0.00	0.00
73.06.01	CONSULTORIA, ASESORIA E INVESTIGACION ESPECIALIZADA	92,651.20	0.00	92,651.20	67,200.00	67,200.00	67,200.00	25,451.20	25,451.20
	TOTAL SUBGRUPO \$: 73.06	92,651.20	0.00	92,651.20	67,200.00	67,200.00	67,200.00	25,451.20	25,451.20
73.07.02	ARENDAIMIENTO DE LICENCIAS DE USO INFORMATICO	500.00	737.00	1,237.00	1,232.00	1,232.00	1,232.00	0.00	0.00
73.07.04	MANTENIMIENTO Y REPARACION DE EQUIPOS Y PAQUETES	3,145.54	593.00	3,738.54	3,738.54	3,738.54	3,729.99	0.00	0.00
	TOTAL SUBGRUPO \$: 73.07	3,645.54	1,325.00	4,970.54	4,970.54	4,970.54	4,961.99	0.00	0.00
73.08.01	ALIMENTOS Y BEBIDAS (MIES CIBV)	1,500.00	-787.68	712.32	712.32	712.32	712.32	0.00	0.00
73.08.02	VESTUARIO LENCERIA Y PRENDAS DE VESTIR	900.00	-12.96	887.04	887.04	887.04	879.12	0.00	0.00
73.08.03	COMBUSTIBLES Y LUBRICANTES	1,200.00	764.29	1,964.29	1,964.29	1,964.29	1,964.29	0.00	0.00
73.08.04	MATERIALES DE OFICINA	3,000.00	-1,565.00	1,435.00	1,435.00	1,435.00	1,435.00	0.00	0.00
73.08.05	MATERIALES DE ASEO	800.00	728.43	1,528.43	1,528.43	1,528.43	1,528.43	0.00	0.00
73.08.07	MATERIALES DE IMPRESION, FOTOGRAFIA, REPRODUCCION	1,300.00	3,374.54	4,674.54	1,750.28	1,750.28	1,750.28	2,924.26	2,924.26
73.08.11	MATERIALES DE CONSTRUCCION, ELECTRICOS, PLOMERIA Y	1,455.24	2,191.75	3,646.99	3,646.99	3,646.99	3,623.73	0.00	0.00
73.08.14	SUMINISTROS PARA ACTIVIDADES AGROPECUARIAS	500.00	-500.00	0.00	0.00	0.00	0.00	0.00	0.00
73.08.99	OTROS BIENES DE INVERSION	26,911.22	1,729.83	28,641.05	17,504.17	17,504.17	17,504.17	11,136.88	11,136.88
	TOTAL SUBGRUPO \$: 73.08	37,566.46	5,923.20	43,489.66	29,428.52	29,428.52	29,397.34	14,061.14	14,061.14
	TOTAL GRUPO \$: 73	167,401.16	26,877.91	194,279.07	154,766.73	154,766.73	154,039.43	39,512.34	39,512.34
77.02.03	COMISIONES BANCARIAS	200.00	0.00	200.00	101.48	101.48	101.48	98.52	98.52
	TOTAL SUBGRUPO \$: 77.02	200.00	0.00	200.00	101.48	101.48	101.48	98.52	98.52
	TOTAL GRUPO \$: 77	200.00	0.00	200.00	101.48	101.48	101.48	98.52	98.52

CEDULA PRESUPUESTARIA DE GASTOS

Acumulado del 01/01/2015 al 31/12/2015

CODIGO	PARTIDAS	EST. INICIAL (A)	REFORMAS (B)	CODIFICADO (C = A + B)	COMPROMETIDO DEVENGADO (D)	DEVENGADO (E)	PAGADO (F)	SALDO POR COMPROMETER (G = C - D)	SALDO POR DEVENGAR (H = C - E)
	78.01.01 AL GOBIERNO CENTRAL	1,672.02	0.00	1,672.02	1,233.34	1,233.34	1,233.34	438.68	438.68
	78.01.04 A ENTIDADES DEL GOBIERNO AUTONOMO	7,082.70	451.08	7,533.78	7,094.73	7,094.73	6,415.58	439.05	439.05
	TOTAL SUBGRUPO \$: 78.01	8,754.72	451.08	9,205.80	8,328.07	8,328.07	7,648.92	877.73	877.73
	TOTAL GRUPO \$: 78	8,754.72	451.08	9,205.80	8,328.07	8,328.07	7,648.92	877.73	877.73
	TOTAL TITULO \$: 7	249,085.88	27,726.99	276,812.87	226,140.93	226,140.93	216,830.28	50,671.94	50,671.94
	84.01.03 MOBILIARIOS	2,000.00	0.00	2,000.00	0.00	0.00	0.00	2,000.00	2,000.00
	84.01.04 MAQUINARIAS Y EQUIPOS	13,000.00	-2,674.69	10,325.31	7,610.71	7,610.71	7,572.43	2,714.60	2,714.60
	84.01.07 EQUIPOS, SISTEMAS Y PAQUETES INFORMATICOS	0.00	2,276.69	2,276.69	2,276.69	2,276.69	2,276.69	0.00	0.00
	TOTAL SUBGRUPO \$: 84.01	15,000.00	-398.00	14,602.00	9,887.40	9,887.40	9,799.12	4,714.60	4,714.60
	TOTAL GRUPO \$: 84	15,000.00	-398.00	14,602.00	9,887.40	9,887.40	9,799.12	4,714.60	4,714.60
	TOTAL TITULO \$: 8	15,000.00	-398.00	14,602.00	9,887.40	9,887.40	9,799.12	4,714.60	4,714.60
	96.02.01 AL SECTOR PUBLICO FINANCIERO	33,023.76	0.00	33,023.76	33,023.76	33,023.76	33,023.76	0.00	0.00
	TOTAL SUBGRUPO \$: 96.02	33,023.76	0.00	33,023.76	33,023.76	33,023.76	33,023.76	0.00	0.00
	TOTAL GRUPO \$: 96	33,023.76	0.00	33,023.76	33,023.76	33,023.76	33,023.76	0.00	0.00
	97.01.01 DE CUENTAS POR PAGAR	13,872.53	0.00	13,872.53	6,764.87	6,764.87	6,764.87	7,107.66	7,107.66
	TOTAL SUBGRUPO \$: 97.01	13,872.53	0.00	13,872.53	6,764.87	6,764.87	6,764.87	7,107.66	7,107.66
	TOTAL GRUPO \$: 97	13,872.53	0.00	13,872.53	6,764.87	6,764.87	6,764.87	7,107.66	7,107.66
	TOTAL TITULO \$: 9	46,896.29	0.00	46,896.29	39,788.63	39,788.63	39,788.63	7,107.66	7,107.66
	TOTAL DE GASTOS \$:	389,897.32	34,478.20	424,375.52	358,466.04	358,466.04	339,776.40	65,909.48	65,909.48




 JESSICA AROCA
 TESORERA


 PROF. JOSE HUATITOCA
 PRESIDENTE

ESTADO DE EJECUCION PRESUPUESTARIA
GOBIERNO AUTONOMO PARROQUIAL RURAL AVILA HUIRUNO

Acumulado del 01/01/2015 al 31/12/2015

GRUPOS	CONCEPTOS	PRESUPUESTO	EJECUCION	DIFERENCIA
INGRESOS CORRIENTES				
18	TRANSFERENCIAS Y DONACIONES CORRIENTES	77,739.19	77,739.19	0.00
	TOTAL PARA : INGRESOS CORRIENTES	77,739.19	77,739.19	0.00
GASTOS CORRIENTES				
51	GASTOS EN PERSONAL	74,045.36	70,697.14	3,348.22
53	BIENES Y SERVICIOS DE CONSUMO	4,870.42	4,845.01	25.41
56	GASTOS FINANCIEROS	5,654.16	5,653.39	0.77
57	OTROS GASTOS CORRIENTES	1,494.42	1,453.54	40.88
	TOTAL PARA : GASTOS CORRIENTES	86,064.36	82,649.08	3,415.28
	SUPERAVIT O DEFICIT CORRIENTE	-8,325.17	-4,909.89	-3,415.28
INGRESOS DE CAPITAL				
28	TRANSFERENCIAS Y DONACIONES DE CAPITAL E INVERSIÓN	289,947.80	285,861.77	4,086.03
	TOTAL PARA : INGRESOS DE CAPITAL	289,947.80	285,861.77	4,086.03
GASTOS DE INVERSION				
71	GASTOS EN PERSONAL PARA INVERSIÓN	73,128.00	62,944.65	10,183.35
73	BIENES Y SERVICIOS PARA INVERSIÓN	194,279.07	154,766.73	39,512.34
77	OTROS GASTOS DE INERSION	200.00	101.48	98.52
78	TRANFERENCIAS Y DONACIONES PARA INVERSION	9,205.80	8,328.07	877.73
	TOTAL PARA : GASTOS DE INVERSION	276,812.87	226,140.93	50,671.94
GASTOS DE CAPITAL				
84	BIENES DE LARGA DURACIÓN	14,602.00	9,887.40	4,714.60
	TOTAL PARA : GASTOS DE CAPITAL	14,602.00	9,887.40	4,714.60
	SUPERAVIT O DEFICIT DE INVERSION	-1,467.07	49,833.44	-51,300.51
INGRESOS DE FINANCIAMIENTO				
37	SALDOS DISPONIBLES	13,872.53	0.00	13,872.53
38	CUENTAS PENDIENTES POR COBRAR	42,816.00	36,576.00	6,240.00
	TOTAL PARA : INGRESOS DE FINANCIAMIENTO	56,688.53	36,576.00	20,112.53
APLICACION DEL FINANCIAMIENTO				
96	AMORTIZACION DE LA DEUDA PUBLICA	33,023.76	33,023.76	0.00
97	PASIVO CIRCULANTE	13,872.53	6,764.87	7,107.66
	TOTAL PARA : APLICACION DEL FINANCIAMIENTO	46,896.29	39,788.63	7,107.66
	SUPERAVIT O DEFICIT DE INVERSION	9,792.24	-3,212.63	13,004.87
	SUPERAVIT O DEFICIT PRESUPUESTARIO	0.00	41,710.92	-41,710.92

PROF. JOSÉ HUATATOCA
PRESIDENTE

JESSICA AROCA
TESORERA

