

# GOBIERNO AUTONOMO DESCENTRALIZADO PARROQUIAL

## RURAL AVILA HUIRUNO

### CEDULA PRESUPUESTARIA DE INGRESOS





Al 31 de enero del 2018

PARTIDA	DENOMINACION	Asignación Inicial		Reformas		Codificado		Devengado		Recaudado		Saldo x Devengar F = C - D
		A	B	C = A + B	D	E	F = C - D					
1000000	INGRESOS CORRIENTES	84,935.31	0.00	84,935.31	0.00	0.00	84,935.31					
1700000	RENTAS DE INVERSIONES Y MULTAS	20,000.00	0.00	20,000.00	0.00	0.00	20,000.00					20,000.00
1702000	Rentas por Arrendamientos de Bienes	20,000.00	0.00	20,000.00	0.00	0.00	20,000.00					20,000.00
1702040	Maquinarias y Equipos	20,000.00	0.00	20,000.00	0.00	0.00	20,000.00					20,000.00
1800000	TRANSFERENCIAS Y DONACIONES CORRIENTES	64,935.31	0.00	64,935.31	0.00	0.00	64,935.31					64,935.31
1806000	Aportes y Participaciones Corrientes del Régimen Sec	64,935.31	0.00	64,935.31	0.00	0.00	64,935.31					64,935.31
1806080	Aportes a Juntas Parroquiales Rurales	64,935.31	0.00	64,935.31	0.00	0.00	64,935.31					64,935.31
2000000	INGRESOS DE CAPITAL	244,515.72	0.00	244,515.72	3,819.24	3,819.24	244,515.72			3,819.24		240,696.48
2800000	TRANSFERENCIAS Y DONACIONES DE CAPITAL	244,515.72	0.00	244,515.72	3,819.24	3,819.24	244,515.72			3,819.24		240,696.48
2806000	Aportes y Partici deCapital e Inversión del Régimen S	151,515.72	0.00	151,515.72	0.00	0.00	151,515.72			0.00		151,515.72
2806080	Aporte a Juntas Parroquiales Rurales	151,515.72	0.00	151,515.72	0.00	0.00	151,515.72			0.00		151,515.72
2809000	Participaciones de Capital del Sector Público en Preas	93,000.00	0.00	93,000.00	3,819.24	3,819.24	93,000.00			3,819.24		89,180.76
2809010	Participaciones de Capital en Preasignaciones Estable	93,000.00	0.00	93,000.00	3,819.24	3,819.24	93,000.00			3,819.24		89,180.76
3000000	INGRESOS DE FINANCIAMIENTO	85,775.88	0.00	85,775.88	85,775.88	85,775.88	85,775.88			85,775.88		0.00
3700000	SALDOS DISPONIBLES	85,775.88	0.00	85,775.88	85,775.88	85,775.88	85,775.88			85,775.88		0.00
3701000	Saldos en Caja y Bancos	85,775.88	0.00	85,775.88	85,775.88	85,775.88	85,775.88			85,775.88		0.00
3701010	De Fondos Gobierno Central	85,775.88	0.00	85,775.88	85,775.88	85,775.88	85,775.88			85,775.88		0.00
<b>TOTALES:</b>		<b>415,226.91</b>	<b>0.00</b>	<b>415,226.91</b>	<b>89,595.12</b>	<b>89,595.12</b>	<b>415,226.91</b>			<b>89,595.12</b>		<b>325,631.79</b>

**GOBIERNO AUTONOMO DESCENTRALIZADO PARROQUIAL  
RURAL AVILA HUIRUNO**

**CEDULA PRESUPUESTARIA DE INGRESOS**

Al 31 de enero del 2018

PARTIDA	DENOMINACION	Asignación Inicial	Reformas	Codificado	Devengado	Recaudado	Saldo x Devenir
		A	B	C = A + B	D	E	F = C - D
	 Sr. Wilson Landa PRESIDENTE			 Srta. Jessica Atroca SECRETARIA-TESORERA			
							

**GOBIERNO AUTONOMO DESCENTRALIZADO PARROQUIAL  
RURAL AVILA HUIRINO**

**CEDULA PRESUPUESTARIA DE GASTOS**

AI 31 de enero del 2018

PARTIDA	DENOMINACIÓN	Asignación Inicial		Reformas	Codificado	Comprom.	Devengado	Pagado	Saldo x Comprometer	Saldo x Devengar
		A	B							
5000000	GASTOS CORRIENTES	73,915.94	0.00	0.00	73,915.94	5,522.15	5,522.15	5,314.08	68,393.79	68,393.79
5100000	GASTOS EN PERSONAL	64,935.31	0.00	0.00	64,935.31	4,680.23	4,680.23	4,472.16	60,255.08	60,255.08
5101000	Remuneraciones Básicas	48,264.00	0.00	0.00	48,264.00	4,022.00	4,022.00	3,813.93	44,242.00	44,242.00
5101050	Remuneraciones Unificadas	48,264.00	0.00	0.00	48,264.00	4,022.00	4,022.00	3,813.93	44,242.00	44,242.00
5102000	Remuneraciones Complementarias	6,338.00	0.00	0.00	6,338.00	0.00	0.00	0.00	6,338.00	6,338.00
5102030	Decimotercer Sueldo	4,022.00	0.00	0.00	4,022.00	0.00	0.00	0.00	4,022.00	4,022.00
5102040	Decimocuarto Sueldo	2,316.00	0.00	0.00	2,316.00	0.00	0.00	0.00	2,316.00	2,316.00
5106000	Aportes Patronales a la Seguridad Social	9,643.15	0.00	0.00	9,643.15	658.23	658.23	658.23	8,984.92	8,984.92
5106010	Aporte Patronal	5,622.76	0.00	0.00	5,622.76	468.56	468.56	468.56	5,154.20	5,154.20
5106020	Fondo de Reserva	4,020.39	0.00	0.00	4,020.39	189.67	189.67	189.67	3,830.72	3,830.72
5107000	Indemnizaciones	690.16	0.00	0.00	690.16	0.00	0.00	0.00	690.16	690.16
5107070	Compensación por Vacaciones no Gozadas por k	690.16	0.00	0.00	690.16	0.00	0.00	0.00	690.16	690.16
5600000	GASTOS FINANCIEROS	8,980.63	0.00	0.00	8,980.63	841.92	841.92	841.92	8,138.71	8,138.71
5602000	Intereses y Otros Cargos de la Deuda Pública In	8,980.63	0.00	0.00	8,980.63	841.92	841.92	841.92	8,138.71	8,138.71
5602010	Sector Público Financiero	8,980.63	0.00	0.00	8,980.63	841.92	841.92	841.92	8,138.71	8,138.71
7000000	GASTOS DE INVERSION	250,271.56	0.00	0.00	250,271.56	16,494.69	16,494.69	16,449.35	233,776.87	233,776.87
7100000	GASTOS EN PERSONAL PARA INVERSION	101,405.48	0.00	0.00	101,405.48	6,853.97	6,853.97	6,808.83	94,551.51	94,551.51
7101000	Remuneraciones Básicas	78,588.00	0.00	0.00	78,588.00	5,275.00	5,275.00	5,229.86	73,313.00	73,313.00
7101050	Remuneraciones Unificadas	78,588.00	0.00	0.00	78,588.00	5,275.00	5,275.00	5,229.86	73,313.00	73,313.00
7102000	Remuneraciones Complementarias	10,409.00	0.00	0.00	10,409.00	393.34	393.34	393.34	10,015.66	10,015.66
7102030	Decimotercer Sueldo	6,549.00	0.00	0.00	6,549.00	48.67	48.67	48.67	6,500.33	6,500.33
7102040	Decimocuarto Sueldo	3,860.00	0.00	0.00	3,860.00	344.67	344.67	344.67	3,515.33	3,515.33
7106000	Aportes Patronales a la Seguridad Social	11,700.48	0.00	0.00	11,700.48	704.46	704.46	704.46	10,996.02	10,996.02
7106010	Aporte Patronal	9,155.50	0.00	0.00	9,155.50	611.91	611.91	611.91	8,543.59	8,543.59
7106020	Fondo de Reserva	2,544.98	0.00	0.00	2,544.98	92.55	92.55	92.55	2,452.43	2,452.43
7107000	Indemnizaciones	708.00	0.00	0.00	708.00	481.17	481.17	481.17	226.83	226.83
7107070	Compensación por Vacaciones no Gozadas por k	708.00	0.00	0.00	708.00	481.17	481.17	481.17	226.83	226.83
7300000	BIENES Y SERVICIOS PARA INVERSION	115,716.08	0.00	0.00	115,716.08	9,425.80	9,425.80	9,425.80	106,290.28	106,290.28
7301000	Servicios Básicos	3,000.00	0.00	0.00	3,000.00	168.54	168.54	168.54	2,831.46	2,831.46

**GOBIERNO AUTONOMO DESCENTRALIZADO PARROQUIAL  
RURAL AVILA HUIRUÑO**

**CEDULA PRESUPUESTARIA DE GASTOS**

AI 31 de enero del 2018

PARTIDA	DENOMINACIÓN	Asignación Inicial		Reformas		Codificado		Comprom.		Devengado		Pagado		Saldo x Comprometer		Saldo x Devengar	
		A	B	B	C = A + B	D	E	F	G = C - D	G = C - E							
7301040	Energía Eléctrica	800.00	0.00	0.00	800.00	56.48	56.48	56.48	743.52	743.52	743.52						
7301050	Telecomunicaciones	2,200.00	0.00	0.00	2,200.00	112.06	112.06	112.06	2,087.94	2,087.94	2,087.94						
7302000	Servicios Generales	4,271.80	0.00	0.00	4,271.80	0.00	0.00	0.00	4,271.80	4,271.80	4,271.80						
7302030	Almacenamiento, Embalaje y Envase	200.00	0.00	0.00	200.00	0.00	0.00	0.00	200.00	200.00	200.00						
7302040	Edición, Impresión, Reproducción y Publicación	300.00	0.00	0.00	300.00	0.00	0.00	0.00	300.00	300.00	300.00						
7302050	Espectáculos Culturales y Sociales	3,571.80	0.00	0.00	3,571.80	0.00	0.00	0.00	3,571.80	3,571.80	3,571.80						
7302070	Difusión, Información y Publicidad	200.00	0.00	0.00	200.00	0.00	0.00	0.00	200.00	200.00	200.00						
7303000	Traslados, Instalaciones, Viajes y Subsistencia	3,000.00	0.00	0.00	3,000.00	261.00	261.00	261.00	2,739.00	2,739.00	2,739.00						
7303030	Viajes y Subsistencias en el Interior	3,000.00	0.00	0.00	3,000.00	261.00	261.00	261.00	2,739.00	2,739.00	2,739.00						
7304000	Instalaciones, Mantenimientos y Reparaciones	33,000.00	0.00	0.00	33,000.00	5,996.26	5,996.26	5,996.26	27,003.74	27,003.74	27,003.74						
7304030	Mobiliarios	4,000.00	0.00	0.00	4,000.00	0.00	0.00	0.00	4,000.00	4,000.00	4,000.00						
7304040	Maquinarias y Equipos	4,000.00	0.00	0.00	4,000.00	0.00	0.00	0.00	4,000.00	4,000.00	4,000.00						
7304170	Infraestructura	5,000.00	0.00	0.00	5,000.00	0.00	0.00	0.00	5,000.00	5,000.00	5,000.00						
7304220	Vehículos Terrestres (Mantenimiento y Reparación)	20,000.00	0.00	0.00	20,000.00	5,996.26	5,996.26	5,996.26	14,003.74	14,003.74	14,003.74						
7306000	Contrataciones de Estudios e Investigaciones	13,200.00	0.00	0.00	13,200.00	0.00	0.00	0.00	13,200.00	13,200.00	13,200.00						
7306010	Consultoría, Asesoría e Investigación Especializada	13,200.00	0.00	0.00	13,200.00	0.00	0.00	0.00	13,200.00	13,200.00	13,200.00						
7307000	Gastos en Informática	2,200.00	0.00	0.00	2,200.00	0.00	0.00	0.00	2,200.00	2,200.00	2,200.00						
7307020	Arrendamiento y Licencias de Uso de Paquetes	700.00	0.00	0.00	700.00	0.00	0.00	0.00	700.00	700.00	700.00						
7307040	Mantenimiento y Reparación de Equipos y Sistemas	1,500.00	0.00	0.00	1,500.00	0.00	0.00	0.00	1,500.00	1,500.00	1,500.00						
7308000	Bienes de Uso y Consumo de Inversión	57,044.28	0.00	0.00	57,044.28	3,000.00	3,000.00	3,000.00	54,044.28	54,044.28	54,044.28						
7308020	Vestuario, Lencería y Prendas de Protección	1,800.00	0.00	0.00	1,800.00	0.00	0.00	0.00	1,800.00	1,800.00	1,800.00						
7308030	Combustibles y Lubricantes	22,800.00	0.00	0.00	22,800.00	3,000.00	3,000.00	3,000.00	19,800.00	19,800.00	19,800.00						
7308040	Materiales de Oficina	1,500.00	0.00	0.00	1,500.00	0.00	0.00	0.00	1,500.00	1,500.00	1,500.00						
7308050	Materiales de Aseo	500.00	0.00	0.00	500.00	0.00	0.00	0.00	500.00	500.00	500.00						
7308070	Materiales de Impresión, Fotografía, Reproducción	2,500.00	0.00	0.00	2,500.00	0.00	0.00	0.00	2,500.00	2,500.00	2,500.00						
7308110	Materiales de Construcción, Eléctricos, Plomería	300.00	0.00	0.00	300.00	0.00	0.00	0.00	300.00	300.00	300.00						
7308120	Materiales Didácticos	500.00	0.00	0.00	500.00	0.00	0.00	0.00	500.00	500.00	500.00						
7308140	Suministros para Actividades Agropecuarias, Pesca	800.00	0.00	0.00	800.00	0.00	0.00	0.00	800.00	800.00	800.00						
7308990	Otros de Uso y Consumo de Inversión	26,344.28	0.00	0.00	26,344.28	0.00	0.00	0.00	26,344.28	26,344.28	26,344.28						

**GOBIERNO AUTONOMO DESCENTRALIZADO PARROQUIAL  
RURAL AVILA HUIRÚNO**

**CEDULA PRESUPUESTARIA DE GASTOS**

Al 31 de enero del 2018

PARTIDA	DENOMINACIÓN	Asignación Inicial	Reformas		Codificado	Comprom.	Devengado	Pagado	Saldo x Comprometer	Saldo x Devengar
			A	B						
7500000	OBRAS PUBLICAS	5,000.00	0.00	0.00	5,000.00	0.00	0.00	0.00	5,000.00	5,000.00
7501000	Obras de Infraestructura	5,000.00	0.00	0.00	5,000.00	0.00	0.00	0.00	5,000.00	5,000.00
7501990	Otras Obras de Infraestructura	5,000.00	0.00	0.00	5,000.00	0.00	0.00	0.00	5,000.00	5,000.00
7700000	OTROS GASTOS DE INVERSION	19,650.00	0.00	0.00	19,650.00	19.93	19.93	19.93	19,630.07	19,630.07
7701000	Impuestos, Tasas y Contribuciones	5,500.00	0.00	0.00	5,500.00	0.00	0.00	0.00	5,500.00	5,500.00
7701020	Tasas Generales	5,500.00	0.00	0.00	5,500.00	0.00	0.00	0.00	5,500.00	5,500.00
7702000	Seguros, Costos Financieros y Otros Gastos	14,150.00	0.00	0.00	14,150.00	19.93	19.93	19.93	14,130.07	14,130.07
7702010	Seguros	14,000.00	0.00	0.00	14,000.00	0.00	0.00	0.00	14,000.00	14,000.00
7702030	Comisiones Bancarias	150.00	0.00	0.00	150.00	19.93	19.93	19.93	130.07	130.07
7800000	TRANSFERENCIAS Y DONACIONES PARA	8,500.00	0.00	0.00	8,500.00	194.99	194.99	194.99	8,305.01	8,305.01
7801000	Transferencias para Inversión al Sector Público	8,500.00	0.00	0.00	8,500.00	194.99	194.99	194.99	8,305.01	8,305.01
7801040	A Entidades del Gobierno Seccional	8,500.00	0.00	0.00	8,500.00	194.99	194.99	194.99	8,305.01	8,305.01
8000000	GASTOS DE CAPITAL	38,337.60	0.00	0.00	38,337.60	0.00	0.00	0.00	38,337.60	38,337.60
8400000	BIENES DE LARGA DURACION	38,337.60	0.00	0.00	38,337.60	0.00	0.00	0.00	38,337.60	38,337.60
8401000	Bienes Muebles	38,337.60	0.00	0.00	38,337.60	0.00	0.00	0.00	38,337.60	38,337.60
8401040	Maquinarias y Equipos	38,337.60	0.00	0.00	38,337.60	0.00	0.00	0.00	38,337.60	38,337.60
9000000	APLICACION DEL FINANCIAMIENTO	52,701.81	0.00	0.00	52,701.81	3,537.86	3,537.86	3,537.86	49,163.95	49,163.95
9600000	AMORTIZACION DE LA DEUDA PUBLICA	32,626.73	0.00	0.00	32,626.73	2,625.36	2,625.36	2,625.36	30,001.37	30,001.37
9602000	Amortización Deuda Interna	32,626.73	0.00	0.00	32,626.73	2,625.36	2,625.36	2,625.36	30,001.37	30,001.37
9602010	Al Sector Público Financiero	32,626.73	0.00	0.00	32,626.73	2,625.36	2,625.36	2,625.36	30,001.37	30,001.37
9700000	PASIVO CIRCULANTE	20,075.08	0.00	0.00	20,075.08	912.50	912.50	912.50	19,162.58	19,162.58
9701000	Deuda Flotante	20,075.08	0.00	0.00	20,075.08	912.50	912.50	912.50	19,162.58	19,162.58
9701010	De Cuentas por Pagar	20,075.08	0.00	0.00	20,075.08	912.50	912.50	912.50	19,162.58	19,162.58
<b>TOTALES:</b>		<b>415,226.91</b>	<b>0.00</b>	<b>0.00</b>	<b>415,226.91</b>	<b>25,554.70</b>	<b>25,554.70</b>	<b>25,301.49</b>	<b>389,672.21</b>	<b>389,672.21</b>

*(Firma)*

Sr. Wilson Landa



Srta. Jessica Aroca



