

GAD PARROQUIAL RURAL AVILA HUIRUNO

CEDULA PRESUPUESTARIA DE INGRESOS

Al 31 de diciembre del 2021





PARTIDA	DENOMINACION	Asignación Inicial		Reformas		Codificado		Devengado		Recaudado		Saldo x Devengar	
		A	B	C = A + B	D	E	F = C - D						
1000000	INGRESOS CORRIENTES	54,495.22	13,504.78	68,000.00	68,000.00	68,000.00	0.00	0.00					
1800000	TRANSFERENCIAS Y DONACIONES CORRIENTES	54,495.22	13,504.78	68,000.00	68,000.00	68,000.00	0.00	0.00					
1806000	Aportes y Participaciones Corrientes del Régimen Se	54,495.22	13,504.78	68,000.00	68,000.00	68,000.00	0.00	0.00					
1806080	Aportes a Juntas Parroquiales Rurales	54,495.22	13,504.78	68,000.00	68,000.00	68,000.00	0.00	0.00					
2000000	INGRESOS DE CAPITAL	231,109.68	159,321.08	390,430.76	378,198.44	378,198.44	12,232.32	12,232.32					
2800000	TRANSFERENCIAS Y DONACIONES DE CAPITAL	231,109.68	159,321.08	390,430.76	378,198.44	378,198.44	12,232.32	12,232.32					
2801000	Transferencias de Capital del Sector Público	0.00	9,933.11	9,933.11	9,933.11	9,933.11	0.00	0.00					
2801040	De Entidades del Gobierno Seccional	0.00	9,933.11	9,933.11	9,933.11	9,933.11	0.00	0.00					
2804000	Aportes y Participaciones del Sector Público	149,605.00	94,245.40	243,850.40	243,850.40	243,850.40	0.00	0.00					
2804020	De Exportación de Hidrocarburos y Derivados	149,605.00	94,245.40	243,850.40	243,850.40	243,850.40	0.00	0.00					
2806000	Aportes y Partici deCapital e Inversión del Régimen	81,504.68	48,749.02	130,253.70	118,021.38	118,021.38	12,232.32	12,232.32					
2806080	Aporte a Juntas Parroquiales Rurales	81,504.68	48,749.02	130,253.70	118,021.38	118,021.38	12,232.32	12,232.32					
2810000	ASIGNACIÓN PRESUPUESTARIA DE VALORES	0.00	6,393.55	6,393.55	6,393.55	6,393.55	0.00	0.00					
2810030	Del Presupuesto General del Estado a Gobiernos Aut	0.00	6,393.55	6,393.55	6,393.55	6,393.55	0.00	0.00					
3000000	INGRESOS DE FINANCIAMIENTO	54,572.00	0.00	54,572.00	0.00	0.00	54,572.00	54,572.00					
3800000	Cuentas Pendientes por Cobrar	54,572.00	0.00	54,572.00	0.00	0.00	54,572.00	54,572.00					
3801000	Cuentas Pendientes por Cobrar	54,572.00	0.00	54,572.00	0.00	0.00	54,572.00	54,572.00					
3801080	De Anticipos por Devengar de Ejercicios Anteriores	54,572.00	0.00	54,572.00	0.00	0.00	54,572.00	54,572.00					

TOTALES:	340,176.90	172,825.86	513,002.76	446,198.44	66,804.32
-----------------	-------------------	-------------------	-------------------	-------------------	------------------

GAD PARROQUIAL RURAL AVILA HUIRUNO

CEDULA PRESUPUESTARIA DE INGRESOS

Al 31 de diciembre del 2021

PARTIDA	DENOMINACION	Asignación Inicial	Reformas	Codificado	Devengado	Recaudado	Saldo x Devenegar
	<p style="text-align: center;">  Sr. Wilson Landa PRESIDENTE </p> <p style="text-align: center;">  </p>	A	B	C = A + B	D	<p style="text-align: center;">  Srta. Jessica Aroca SECRETARIA - TESORERA </p> <p style="text-align: center;">  </p>	F = C - D

GAD PARROQUIAL RURAL AVILA HUIRUNO

AI 31 de diciembre del 2021

CEDULA PRESUPUESTARIA DE GASTOS

PARTIDA	DENOMINACIÓN	Asignación Inicial		Reformas	Codificado	Comprom.	Devengado	Pagado	Saldo x Comprometer	Saldo x Devengar
		A	B							
7301040	Energía Eléctrica	100.00	5,200.00		5,300.00	4,751.96	4,751.96	4,751.96	548.04	548.04
7301050	Telecomunicaciones	300.00	1,700.00		2,000.00	1,857.43	1,857.43	1,857.43	142.57	142.57
7302000	Servicios Generales	70.00	15,148.00		15,218.00	14,075.59	14,075.59	14,075.59	1,142.41	1,142.41
7302030	Almacenamiento, Embalaje y Envase	50.00	-50.00		0.00	0.00	0.00	0.00	0.00	0.00
7302040	Edición, Impresión, Reproducción y Publicación	0.00	3,450.00		3,450.00	3,075.59	3,075.59	3,075.59	374.41	374.41
7302050	Espectáculos Culturales y Sociales	20.00	11,748.00		11,768.00	11,000.00	11,000.00	11,000.00	768.00	768.00
7303000	Traslados, Instalaciones, Viáticos y Subsistencias	80.00	920.00		1,000.00	646.50	646.50	646.50	353.50	353.50
7303030	Viáticos y Subsistencias en el Interior	80.00	920.00		1,000.00	646.50	646.50	646.50	353.50	353.50
7304000	Instalaciones, Mantenimientos y Reparaciones	1,500.00	53,649.56		55,149.56	35,093.85	35,093.85	35,093.85	20,055.71	20,055.71
7304040	Maquinarias y Equipos	1,000.00	46,600.24		47,600.24	33,290.81	33,290.81	33,290.81	14,309.43	14,309.43
7304050	Vehículos	500.00	7,049.32		7,549.32	1,803.04	1,803.04	1,803.04	5,746.28	5,746.28
7306000	Contrataciones de Estudios e Investigaciones	8,496.00	0.00		8,496.00	8,496.00	8,496.00	8,496.00	0.00	0.00
7306060	Honorarios por Contratos Civiles de Servicios	8,496.00	0.00		8,496.00	8,496.00	8,496.00	8,496.00	0.00	0.00
7307000	Gastos en Informática	500.00	1,999.73		2,499.73	2,032.65	2,032.65	2,032.65	467.08	467.08
7307020	Arrendamiento y Licencias de Uso de Paquetes	400.00	299.73		699.73	511.00	511.00	511.00	188.73	188.73
7307040	Mantenimiento y Reparación de Equipos y Sisti	100.00	1,700.00		1,800.00	1,521.65	1,521.65	1,521.65	278.35	278.35
7308000	Bienes de Uso y Consumo de Inversión	15,160.00	52,245.88		67,405.88	53,527.99	53,527.99	53,527.99	13,877.89	13,877.89
7308030	Combustibles y Lubrificantes	6,200.00	33,733.11		39,933.11	29,892.98	29,892.98	29,892.98	10,040.13	10,040.13
7308040	Materiales de Oficina	100.00	2,712.00		2,812.00	2,526.40	2,526.40	2,526.40	285.60	285.60
7308050	Materiales de Aseo	100.00	600.00		700.00	696.83	696.83	696.83	3.17	3.17
7308070	Materiales de Impresión, Fotografía, Reproduc	50.00	-50.00		0.00	0.00	0.00	0.00	0.00	0.00
7308110	Materiales de Construcción, Eléctricos, Plomer	1,000.00	13,990.00		14,990.00	14,452.85	14,452.85	14,452.85	537.15	537.15
7308140	Suministros para Actividades Agropecuarias, Pk	3,000.00	2,961.95		5,961.95	5,958.93	5,958.93	5,958.93	3.02	3.02
7308250	Ayudas Técnicas para Compensar Discapacidad	4,710.00	-1,701.18		3,008.82	0.00	0.00	0.00	3,008.82	3,008.82
7500000	OBRAS PUBLICAS	71,870.59	7,195.24		79,065.83	34,476.50	34,476.50	34,476.50	44,589.33	44,589.33
7501000	Obras de Infraestructura	71,870.59	7,195.24		79,065.83	34,476.50	34,476.50	34,476.50	44,589.33	44,589.33
7501040	De Urbanización y Embellecimiento	71,870.59	7,195.24		79,065.83	34,476.50	34,476.50	34,476.50	44,589.33	44,589.33
7700000	OTROS GASTOS DE INVERSION	8,655.00	932.81		9,587.81	8,154.08	8,154.08	8,154.08	1,433.73	1,433.73
7701000	Impuestos, Tasas y Contribuciones	600.00	-52.19		547.81	547.81	547.81	547.81	0.00	0.00

GAD PARROQUIAL RURAL AVILA HUIRUNO

CEDULA PRESUPUESTARIA DE GASTOS **AI** **31 de diciembre del 2021**

PARTIDA	DENOMINACIÓN	Asignación Inicial		Reformas		Codificado		Comprom.		Devengado		Pagado		Saldo x Comprometer		Saldo x Devengar	
		A	B	C = A + B	D	E	F	G = C - D	G = C - E								
7701020	Tasas Generales	600.00	-52.19	547.81	547.81	547.81	547.81	547.81	0.00	0.00	0.00	0.00	0.00	0.00	0.00	0.00	
7702000	Seguros, Costos Financieros y Otros Gastos	8,055.00	985.00	9,040.00	7,606.27	7,606.27	7,606.27	7,606.27	1,433.73	1,433.73	1,433.73	1,433.73	1,433.73	1,433.73	1,433.73	1,433.73	
7702010	Seguros	7,955.00	685.00	8,640.00	7,400.76	7,400.76	7,400.76	7,400.76	1,239.24	1,239.24	1,239.24	1,239.24	1,239.24	1,239.24	1,239.24	1,239.24	
7702030	Comisiones Bancarias	100.00	300.00	400.00	205.51	205.51	205.51	205.51	194.49	194.49	194.49	194.49	194.49	194.49	194.49	194.49	
7800000	TRANSFERENCIAS Y DONACIONES PARA	7,090.87	-90.87	7,000.00	6,786.12	6,786.12	6,786.12	6,786.12	213.88	213.88	213.88	213.88	213.88	213.88	213.88	213.88	
7801000	Transferencias para Inversión al Sector Público	7,090.87	-90.87	7,000.00	6,786.12	6,786.12	6,786.12	6,786.12	213.88	213.88	213.88	213.88	213.88	213.88	213.88	213.88	
7801040	A Entidades del Gobierno Seccional	7,090.87	-90.87	7,000.00	6,786.12	6,786.12	6,786.12	6,786.12	213.88	213.88	213.88	213.88	213.88	213.88	213.88	213.88	
8000000	GASTOS DE CAPITAL	0.00	2,600.00	2,600.00	2,456.60	2,456.60	2,456.60	2,456.60	143.40	143.40	143.40	143.40	143.40	143.40	143.40	143.40	
8400000	BIENES DE LARGA DURACION	0.00	2,600.00	2,600.00	2,456.60	2,456.60	2,456.60	2,456.60	143.40	143.40	143.40	143.40	143.40	143.40	143.40	143.40	
8401000	Bienes Muebles	0.00	2,600.00	2,600.00	2,456.60	2,456.60	2,456.60	2,456.60	143.40	143.40	143.40	143.40	143.40	143.40	143.40	143.40	
8401070	Equipos, Sistemas y Paquetes Informáticos	0.00	2,600.00	2,600.00	2,456.60	2,456.60	2,456.60	2,456.60	143.40	143.40	143.40	143.40	143.40	143.40	143.40	143.40	
9000000	APLICACION DEL FINANCIAMIENTO	47,903.41	6.76	47,910.17	45,681.28	45,681.28	45,681.28	45,681.28	2,228.89	2,228.89	2,228.89	2,228.89	2,228.89	2,228.89	2,228.89	2,228.89	
9600000	AMORTIZACION DE LA DEUDA PUBLICA	26,963.11	6.76	26,969.87	26,969.87	26,969.87	26,969.87	26,969.87	0.00	0.00	0.00	0.00	0.00	0.00	0.00	0.00	
9602000	Amortización Deuda Interna	26,963.11	6.76	26,969.87	26,969.87	26,969.87	26,969.87	26,969.87	0.00	0.00	0.00	0.00	0.00	0.00	0.00	0.00	
9602010	Al Sector Público Financiero	26,963.11	6.76	26,969.87	26,969.87	26,969.87	26,969.87	26,969.87	0.00	0.00	0.00	0.00	0.00	0.00	0.00	0.00	
9700000	PASIVO CIRCULANTE	20,940.30	0.00	20,940.30	18,711.41	18,711.41	18,711.41	18,711.41	2,228.89	2,228.89	2,228.89	2,228.89	2,228.89	2,228.89	2,228.89	2,228.89	
9701000	Deuda Flotante	20,940.30	0.00	20,940.30	18,711.41	18,711.41	18,711.41	18,711.41	2,228.89	2,228.89	2,228.89	2,228.89	2,228.89	2,228.89	2,228.89	2,228.89	
9701010	De Cuentas por Pagar	20,940.30	0.00	20,940.30	18,711.41	18,711.41	18,711.41	18,711.41	2,228.89	2,228.89	2,228.89	2,228.89	2,228.89	2,228.89	2,228.89	2,228.89	
TOTALES:		340,176.90	172,825.86	513,002.76	425,448.99	425,448.99	425,448.99	425,448.99	87,553.73	87,553.73	87,553.73	87,553.73	87,553.73	87,553.73	87,553.73	87,553.73	

Sr. Wilson Landa
PRESIDENTE



Srta. Jessica Aroca
SECRETARIA-TESORERA

